

INVEN 배너 제작 가이드



1. 광고 지면 소개

1. 인벤 PC웹 - 인벤 메인
2. 인벤 PC웹 - 커뮤니티메인
3. 인벤 모바일웹 - 모바일 인벤



배너 이름	Big T.I. 배너	T.I. 배너	상단 왼쪽 배너	오른쪽 배너	중단 배너
위치	인벤 메인 / 커뮤니티 메인	인벤 메인 / 커뮤니티 메인	인벤 메인 / 커뮤니티 메인 / 커뮤니티 서브	인벤 메인 / 커뮤니티 메인 / 커뮤니티 서브	인벤 메인 / 커뮤니티 메인 / 커뮤니티 서브
사이즈	600*300	300*300	635*120	150*300	610*100
단가	주 600만원	주 300만원	CPM 500원	CPM 500원	CPM 400원
평균 CTR	0.50 ~ 1.50 %	0.50 ~ 1.00 %	0.12 ~ 0.22 %	0.12 ~ 0.22 %	0.07 ~ 0.15 %
비고	배너 Skip 버튼 필수 롤링 형태 Play time 15초 이내	배너 Skip 버튼 필수 롤링 형태 Play time 15초 이내		롤링 형태 Play time 15초 이내	

PC웹 일반 배너 - 커뮤니티 메인



배너 이름	Big T.I. 배너	T.I. 배너	상단 왼쪽 배너	오른쪽 배너	중단 배너
위치	인벤 메인 / 커뮤니티 메인	인벤 메인 / 커뮤니티 메인	인벤 메인 / 커뮤니티 메인 / 커뮤니티 서브	인벤 메인 / 커뮤니티 메인 / 커뮤니티 서브	인벤 메인 / 커뮤니티 메인 / 커뮤니티 서브
사이즈	600*300	300*300	635*120	150*300	610*100
단가	주 600만원	주 300만원	CPM 500원	CPM 500원	CPM 400원
평균 CTR	0.50 ~ 1.50 %	0.50 ~ 1.00 %	0.12 ~ 0.22 %	0.12 ~ 0.22 %	0.07 ~ 0.15 %
비고	배너 Skip 버튼 필수 롤링 형태 Play time 15초 이내	배너 Skip 버튼 필수 롤링 형태 Play time 15초 이내		롤링 형태 Play time 15초 이내	



배너 이름	m.메인중단배너	m.게시판배너	m.뷰페이지배너
위치	1) 모바일 웹 - 메인 페이지 2) 인벤 앱 - 메인 페이지	1) 모바일 웹 - 게시판 목록 페이지 2) 인벤 앱 - 게시판 목록 페이지	1) 모바일 웹 - 게시물 뷰페이지 상단 2) 인벤 앱 - 게시물 뷰페이지 상단
사이즈	640*200 pix로 제작 (노출은 320*100 pix로 됨)	640*100 pix 로 제작 (노출은 320*50 pix로 됨)	640*100 pix 로 제작 (노출은 320*50 pix로 됨)
단가	CPM 1,500원	CPM 1,000원	CPM 1,000원
평균 CTR	0.20 ~ 0.40 %	0.15 ~ 0.30 %	0.06 ~ 0.15 %
비고	1. 30KB 이하 / JPG 파일만 가능 2. 좌, 우측 각 5pix 영역은 동일한 단색컬러 사용 필수		

II. 제작 시 유의 사항

- 1. 소재 형식
- 2. 사이즈 및 용량
- 3. 플래시 소재
- 4. T.I 소재
- 5. 모바일 배너

제작시 유의사항 - 소재 형식

1. 진행 가능한 파일 형식

이미지 - JPG / GIF

플래시 - FLA (SWF)

- FLASH소재 사용시 이미지 소재도 같이 제작 필요. (크롬 브라우저용 이미지 소재 필요)
- 모바일의 경우 JPG 형식의 이미지 파일만 가능

2. 플레이 타임 15초 이내

3. CPU점유율 30% 이내

4. 배너의 내용이 사행성, 선정적, 폭력적인 경우 사전 협의 필요.

- 소재 및 랜딩 페이지 모두 해당

5. 배너에 바이러스, 악성코드 있을 경우 광고 게재 불가

※ 참고사항

- T.I. 배너 및 DA 배너는 플레이 시간이 지난 후 랜덤으로 롤링, 노출됨

제작시유의사항 - 소재 사이즈 및 용량

배너 이름	배너 사이즈	이미지	플래시	플래시 로드무비 전체 총 용량
백스킨 광고	1920 * 1000	250Kb 이하	플래시 지원 안됨	
래핑 T.I 배너	915 * 420	100Kb 이하	100Kb 이하	400Kb 이하
핫이슈 고정배너	915 * 90			
특집고정배너	100 * 258			
Big T.I. 배너	600 * 300			
T.I. 배너	300 * 300			
상단 배너	635 * 120	100Kb 이하	100Kb 이하	400Kb 이하
오른쪽 배너	150 * 300			
중단 배너	610 * 100			
모바일 배너	640 * 200 640 * 100	30Kb 이하	플래시 지원 안됨	
PC TOP 배너	950 * 60	50kb 이하		
Mobile TOP 배너	640 * 102	50kb 이하		







※ 모바일 배너는 두 가지 사이즈(640*200, 640*100)를 제작해 주셔야 합니다.

※ 이미지 소재의 크기가 최대치보다 높은 경우 임의로 용량을 줄여서 라이브합니다.

제작시유의사항 - 플래시 소재

- 1. 플레이 타임 15초 이내로 제작해주세요. (종료 키 프레임 지정 필요)
- 2. 영역 전체를 덮는 투명 버튼이 필요합니다. (10p 참고)
- 3. 플래시 버전 CS5 이하 사용
 - 상위 버전 이용해 저장할 때 하위 버전 호환되도록 설정
- 4. 각각의 SWF 파일 100KB 용량 초과 시, 파일을 나누어 로드무비 형식으로 제작해주셔야 합니다.
 - ※ SWF 용량이 총 용량을 초과하는 경우 로드 파일은 광고주 서버 혹은 미디어 랩사 서버에서 불러오는 방법도 가능합니다
(광고주/미디어 랩사 서버에 로드무비 파일을 업로드 한 경우, 추가 트래픽이 발생할 수 있습니다)

ex)

 120x180_1	17,067KB
 120x180_1	49KB
 120x180_2	17,114KB
 120x180_2	46KB
 120x180_3	17,110KB
 120x180_3	21KB

- ※ 로드무비 및 호출 파일은 1번 파일에 있어야 합니다. (로드로 불러오는 후순위 파일에 넣으면 안 됨)
- 5. 스탑 함수 " Stop();" 사용 불가능합니다.
- 6. 모든 소재의 폰트는 이미지화(Create Outlines) 해서 보내주세요.

제작시유의사항 - T.I. 소재

<이미지 소재>



클로즈 버튼을
이미지 영역 내에
넣어주세요.

1. 이미지 소재의 파일 형식은 JPG / GIF 가능합니다.
2. 이미지 영역 내에 클로즈(닫기, 스킵) 버튼이 있어야 합니다.

※ 이미지 소재의 클로즈 버튼 미 삽입시,
인벤에서 기본 클로즈 버튼을 삽입하여 라이브 합니다.

<플래시 소재>



```

* 닫기 버튼 태그 가이드 (클로즈
버튼 반드시 필요)
on(release)
{
    import
flash.external.ExternalInterface;
ExternalInterface.call("ti_close",
"");
    trace("Close
TI");
}

```

```

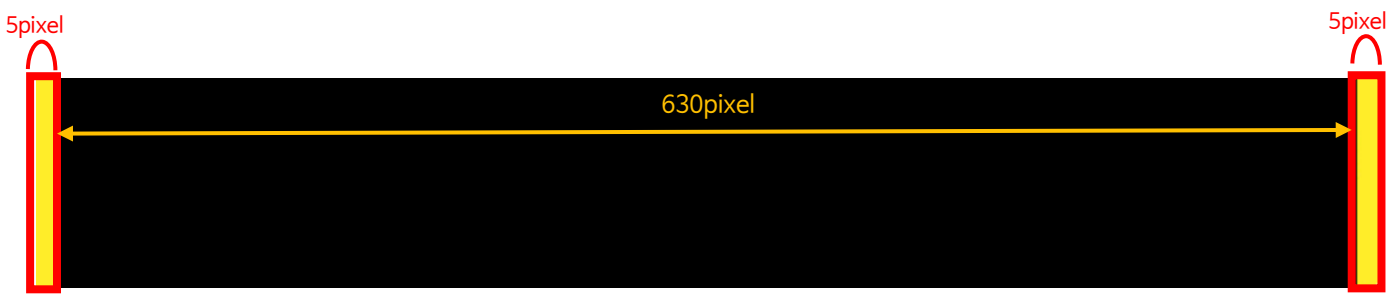
* 클릭 태그 가이드
on (release)
{
    getURL(clic
kthru, "_blank");
    trace("click!
");
}

```

1. 영역 전체를 덮는 투명 버튼이 필요합니다.
2. 플래시 T.I 지면의 경우 반드시 닫기 버튼이 있어야 합니다.
 - 재생 중 클로즈 버튼이 흔들리거나 사라지지 않아야 하며,
클로즈 버튼이 잘 보여야 합니다. (버튼에는 흔들림 효과 사용 불가)

제작시유의사항 - 모바일 배너

1. JPG 형식의 이미지 파일만 가능합니다.
2. 용량은 30KB 이하로 제작해 주셔야 합니다.
3. 소재 크기는 640x200, 640x100 두가지 사이즈를 제작해주셔야 합니다.
4. 좌/우 양쪽 각 5 pixel은 같은 색상으로 단색 처리를 해주셔야 합니다.



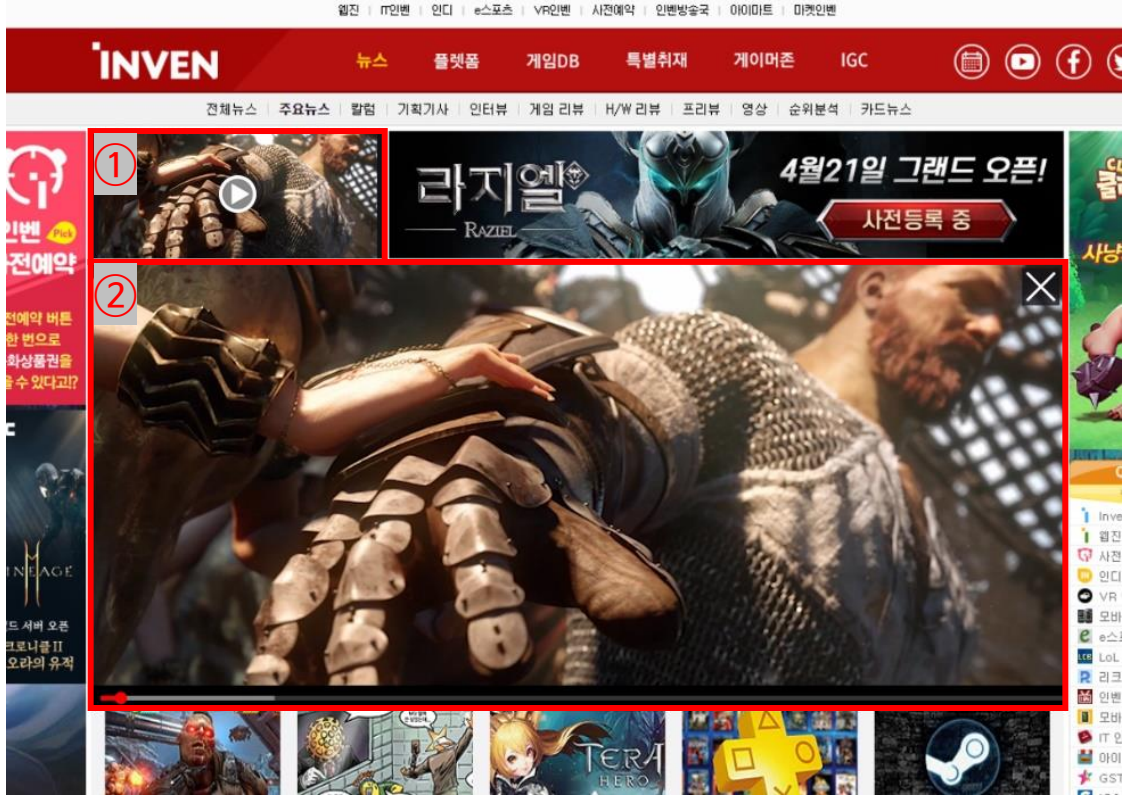
(↑ 올바른 모바일 배너 제작 예시)

- 이 영역 () 에 해당하는 배경색 코드값을 지정해 주세요
- 예를 들어, 배경이 검은색이면 #000000 / 예시에 있는 데스티니차일드 배너의 경우 #282e8e
- 코드 값을 정해주지 않으면, 임의로 유사한 배경색 또는 검은색 배경으로 진행합니다.
(양 끝에 **그라데이션**을 넣어주셔야 배너가 예쁘게 표현됩니다.)

Ⅲ. 특수 배너 제작 가이드

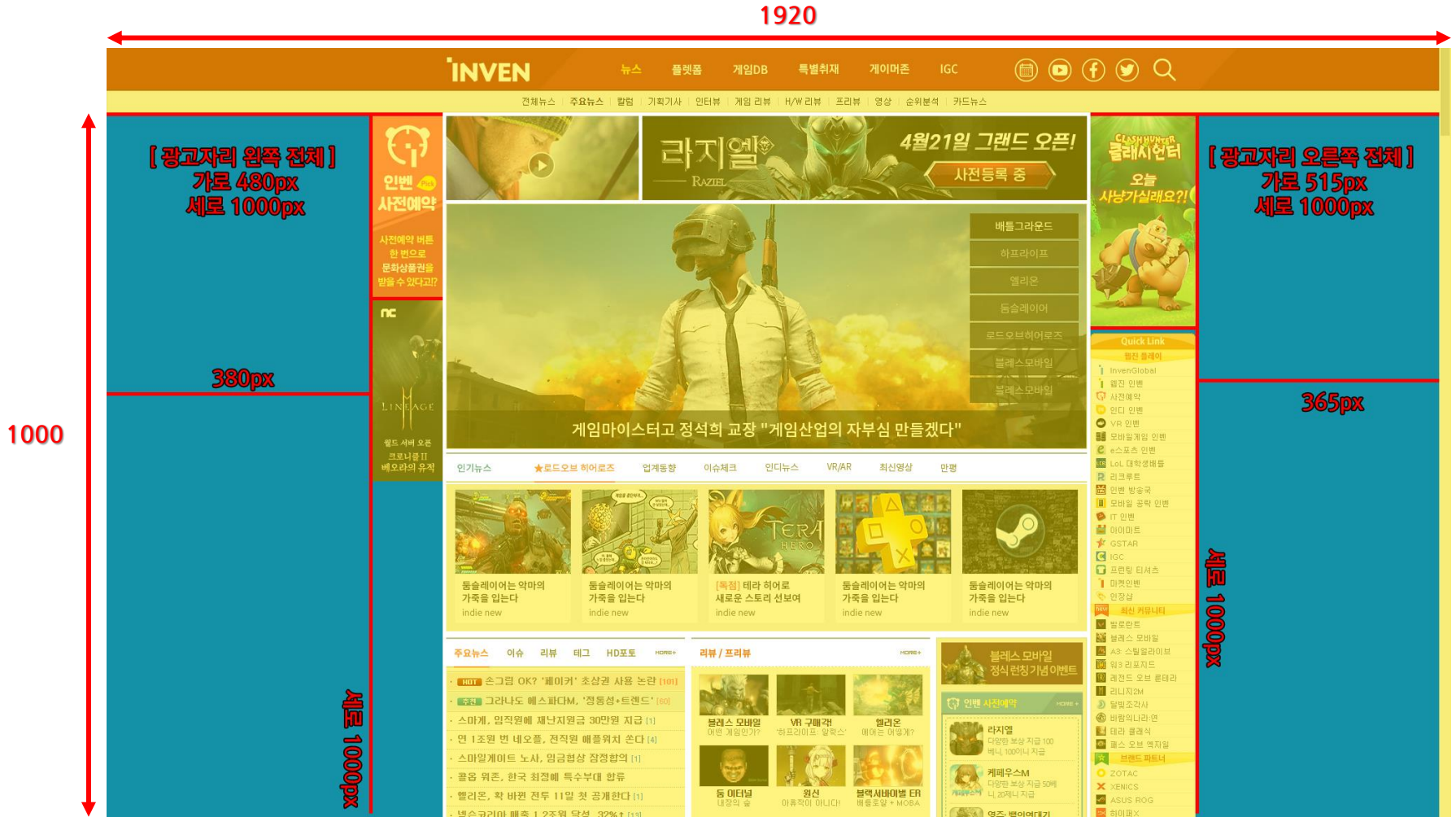
- 1. 동영상 제작
- 2. 백스킨 제작
- 3. TOP 배너 공통사항
- 4. PCTOP 배너 제작
- 5. Mobile TOP 배너 제작

특수배너 제작가이드 - 동영상



1. 동영상 소재는 원본 영상 1개로 ①렉탱글 영상과 ②팝업 영상 모두 제작합니다.
2. 동영상 소재는 플레이타임 90초 이내, 16:9 비율로 전달주세요.
(1920*1080이하로 전달)
3. 소재의 내용이 사행성, 선정적, 폭력적인 경우 사전 검수가 필요합니다.
(소재 및 랜딩 페이지 모두 해당)
4. 사운드는 음량이 지나치게 크면 안되며, 자극적인 소리를 포함하는 소재는 게재가 제한될 수 있습니다.

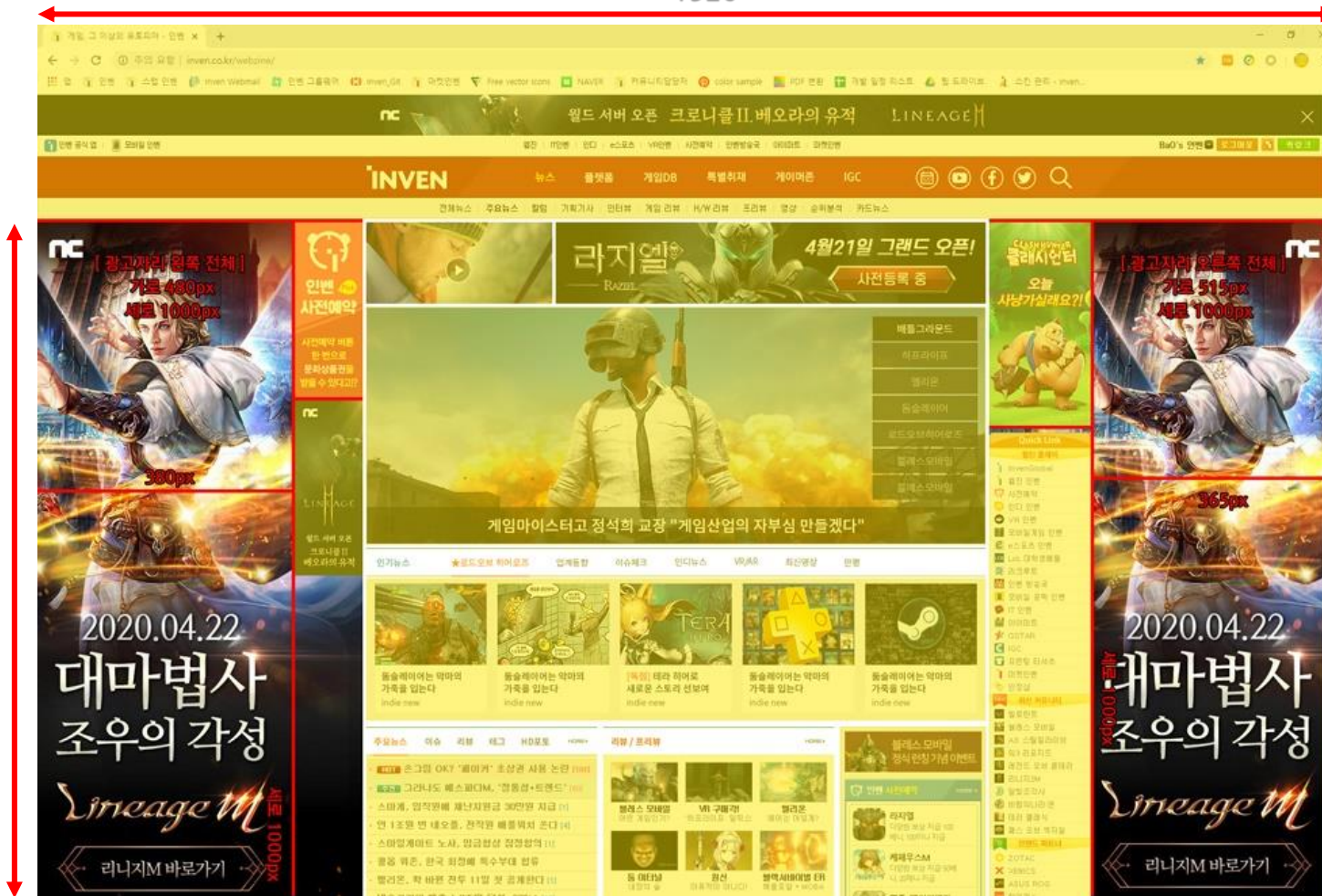
※동영상 소재의 경우 세팅하는데 시간이 걸리기에 1일 이전에 전달주셔야 합니다.



1. 1920*1000 사이즈로 제작하여 전달주셔야 합니다.
2. 메인영역과 특집고정배너 영역/우측띠 영역 틈 사이에 흰 배경이 보이니 전체 배경 처리해주셔야 합니다.
3. 주요 에셋은 좌측 380px, 우측 365px에 위치해야 가려지지 않습니다.

1920

1000



특수배너 제작가이드 - 래핑 T.I. 배너



1. 가로 915, 세로 420 픽셀 / 용량 100Kb 이하 / GIF 사용가능 / 플래시 가능
2. 달기 버튼 필수 (이미지 소재의 경우 없을 시 인벤 기본 달기버튼 사용)


특수 배너 제작 가이드 - TOP 배너 (PC, Mobile 공통 사항)

※ 집행시 주의사항

1. 닫기버튼은 시스템에서 자동으로 삽입되어 노출됩니다.
2. 닫기버튼은 흰색/검은색 두 가지이며, 닫기 버튼이 잘 보이지 않는 배경색을 사용하면 수정을 요청드릴 수 있습니다.
3. 좌/우 5 Pixels 는 **동일한 색으로 단색 처리** 해주셔야 합니다.
4. 좌/우 양 끝 부분을 **그라데이션 처리** 해주셔야 합니다.



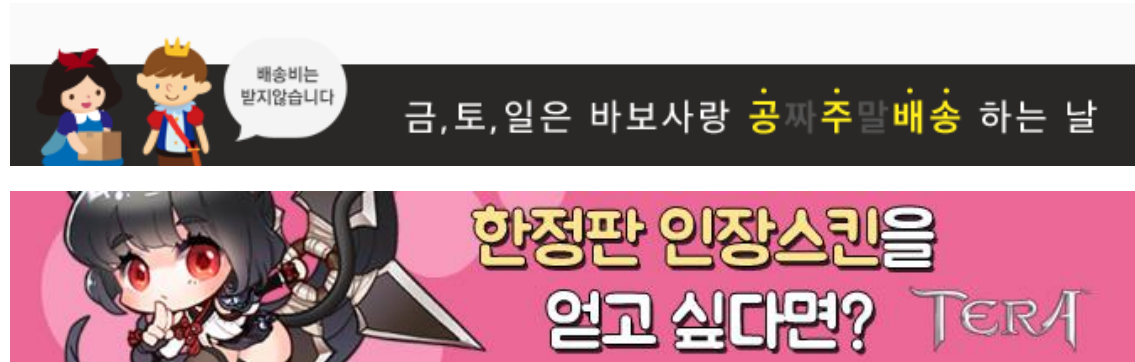
(그라데이션 처리가 잘 된 소재의 예)



- 이 영역 () 에 해당하는 배경색 코드값을 지정해 주세요
- 예를 들어, 배경이 검은색이면 #000000 / 예시에 있는 드래곤라자 배너의 경우 #171717
- 코드 값을 정해주지 않으시면, 임의로 유사한 색 또는 검은색 으로 배경색을 지정합니다

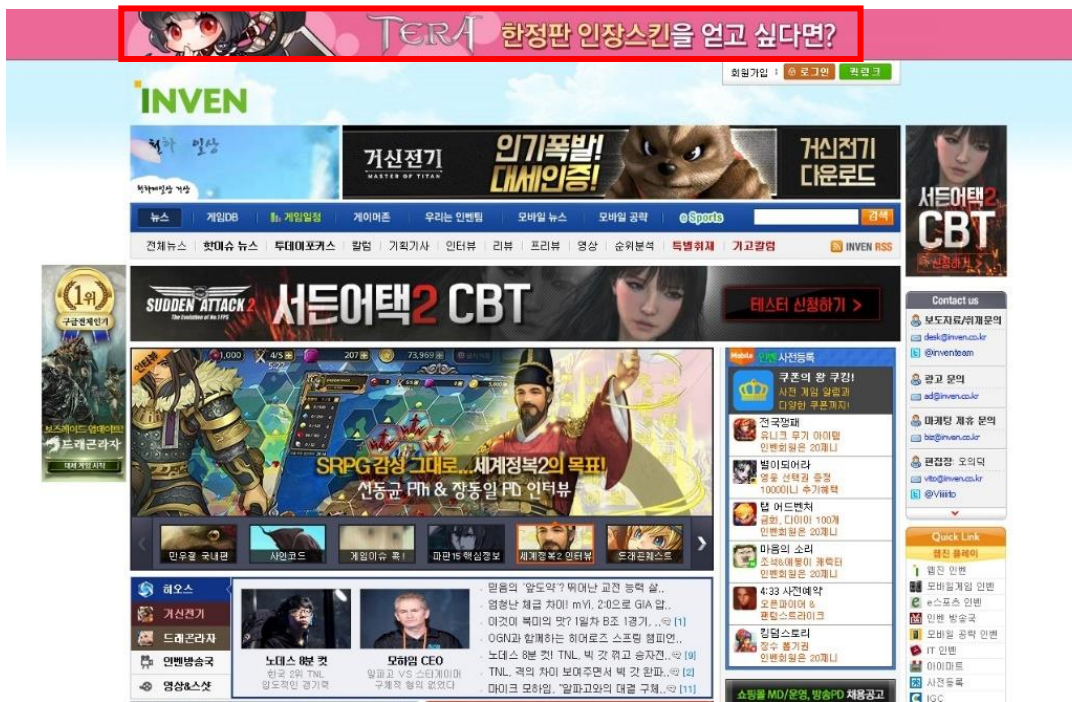
※ 소재 제작시 참고사항

1. 이미지 형태의 기존 배너 보다, 텍스트+이미지 형태의 배너를 추천 합니다.
2. 배너 제작시 소재는 **네이티브 형태(질문, 관심유도하는 문구)**로 제작하는 것이 유리 합니다.
ex) 귀여운 엘린 인장을 얻으려면? [이벤트바로가기]
‘게임명’ 지금접속하면 100보석 바로 지급
‘로고’ 주말동안 경험치 2배 [바로가기]
3. 소재 문구 참고를 위한 예시



특수 배너 제작 가이드 - PC TOP 배너

1. JPG 형식의 이미지 파일만 가능합니다.
2. 용량은 100KB 이하로 제작해 주셔야 합니다.
3. 좌/우 양쪽 각 5 pixels 은 단색 처리 및 그라데이션 처리를 해주셔야 합니다. (좌/우 동일한 색상으로) ◎ 18P 참고
4. 소재 크기는 950*60 pixels 입니다.



특수배너 제작가이드 - Mobile TOP 배너

1. JPG 형식의 이미지 파일만 가능합니다.
2. 용량은 50KB 이하로 제작해 주셔야 합니다.
3. 좌/우 양쪽 각 5 pixel은 단색 처리 및 그라데이션 효과를 적용 해주셔야 합니다. (좌/우 동일한 색상으로) ◎ 18P 참고
4. 소재 크기는 640*102(실제 노출 320*51) 입니다.
5. 오른쪽 상단 60*60(실제 노출 30*30)에는 닫기 버튼이 들어가 작은폰에서는 소재 내용이 가릴 수 있으니 해당 영역은 비워주세요.



※ 작은 폰에서는 소재의 오른쪽 상단을 비우지 않을 경우 소재가 닫기 버튼에 가려질 수 있습니다.

담당자안내 | Contact Us

분당 오피스

경기도 성남시 분당구 성남대로331번길 8, 17층 (정자동, 킨스타워)

강남 오피스

서울특별시 강남구 선릉로93길 27, 2,3,8층 (역삼동, 아름빌딩)

가산 오피스

서울특별시 금천구 벚꽃로 244, 907~909호 (가산동, 벽산디지털밸리5차)



광고 팀 메일 주소
ad@inven.co.kr



문의
070-5029-5741 (5742, 5747, 0312)